



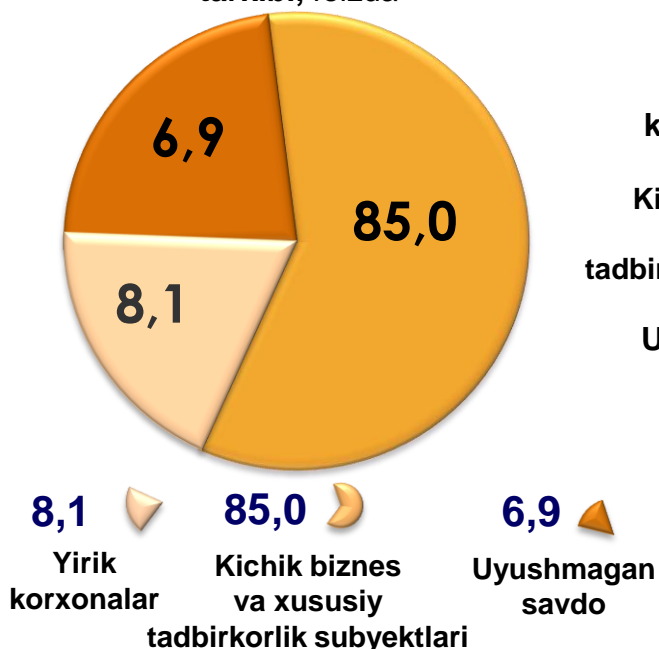
CHAKANA VA ULGURJI SAVDO TOVAR AYLANMASI

*2021- yil yanvar- avgust holatiga ko'ra
dastlabki ma'lumot*

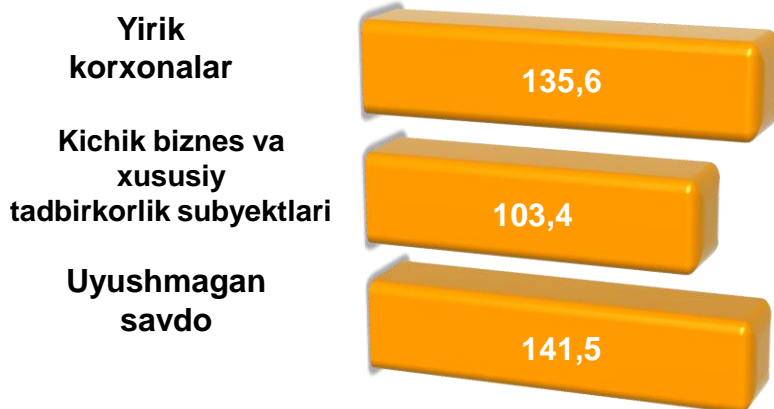


Sirdaryo viloyati bo'yicha 2021- yilning yanvar-avgust oylarida chakana savdo tovar aylanmasi **2 305,2** mlrd. so'mni tashkil etib, 2020-yilga nisbatan **7,4 %** ga ko'paydi. Shu jumladan, yirik korxonalarining tovar aylanmasi **187,0** mlrd. so'mni (o'sish sur'ati **135,6 %**), kichik biznes va xususiy tadbirkorlik subyektlarining tovar aylanmasi **2 118,2** mlrd. so'mni (o'sish sur'ati **105,5 %**), shundan uyushmagan savdo tovar aylanmasi **158,1** mlrd. so'mni (o'sish sur'ati **141,5 %**) tashkil etdi.

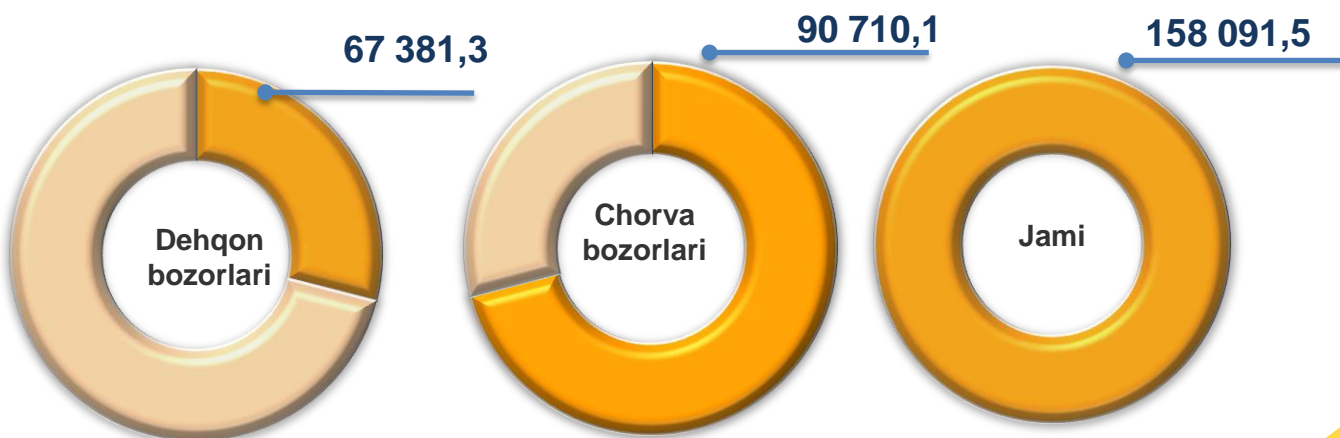
Chakana savdo aylanmasi tarkibi, foizda



O'sish sur'atlari, foizda



Uyushmagan savdo, mln. so'm



HUDUDLAR KESIMIDA CHAKANA SAVDO TOVAR AYLANMASI, mlrd. so'm

ENG YUQORI ULUSH

Guliston sh.
894,7

Sirdaryo viloyati chakana savdo tovar aylanmasida eng yuqori ulushni Guliston shahri **38,8 %** ulush bilan **894,7** mlrd. so'mni tashkil etdi.

Sirdaryo
377,2

Mirzaobod
222,2

Yangiyer sh.
200,5

Sardoba
101,8

Sayxunobod
98,0

Oqoltin
104,6

Guliston
96,2

Boyovut
103,9

Xovos
76,5

Shirin sh.
29,7

UMUMIY MA'LUMOT

2021- yilning yanvar-avgust oylarida chakana savdo tovar aylanmasi **2 305,2** mlrd. so'mni tashkil etib, 2020- yilga nisbatan **107,4 %** ni tashkil etdi.

ENG QUIYI ULUSH

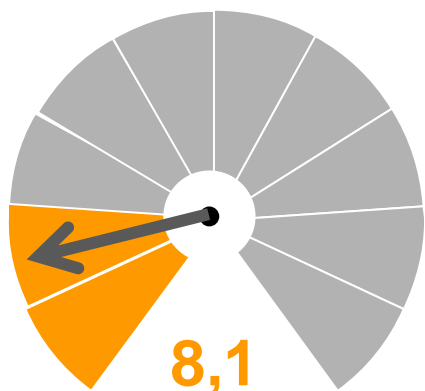
Viloyat chakana savdo tovar aylanmasida eng quyi ulushni Shirin shahri **1,3 %** ulush bilan **29,7** mlrd. so'mni tashkil etdi.

CHAKANA SAVDO AYLANMASIDA YIRIK KORXONALAR, KICHIK BIZNES VA XUSUSIY TADBIRKORLIK SUBYEKTLARINING HAJMI VA O'SISH SUR'ATLARI

	Jami, mlrd. so'm	2020- yilga nisbatan, foizda	Yirik korxonalar, mlrd. so'm	2020- yilga nisbatan, foizda	Kichik biznes va xususiy tadbirkorlik, mlrd. so'm	2020- yilga nisbatan, foizda
Sirdaryo viloyati	2 305,2	107,4	187,0	135,6	2 118,2	105,5
Guliston sh.	894,7	113,9	123,8	2,7 m.	770,9	104,3
Shirin sh.	29,7	102,2	0,2	67,3	29,5	102,5
Yangiyer sh.	200,5	106,8	17,4	110,0	183,1	105,2
<i>tumanlar:</i>						
Boyovut	103,9	99,5	4,0	110,2	100,0	99,2
Guliston	96,2	112,8	4,7	2,3 m.	91,5	109,9
Mizaobod	222,2	87,7	3,8	9,6	218,4	102,3
Oqoltin	104,6	104,5	1,4	96,3	103,2	104,7
Sardoba	101,8	111,8	1,2	79,5	100,6	112,4
Sayxunobod	98,0	115,9	2,9	112,6	95,1	115,9
Sirdaryo	377,2	106,8	27,0	115,1	350,1	106,3
Xovos	76,5	107,1	0,7	87,0	75,8	107,3

2020- yilga nisbatan ayrim hududlarda chakana savdo aylanmasi o'sishi kuzatildi. Yuqori ko'rsatkichlar Guliston shahrida (**113,9 %**), Sayxunobod (**115,9 %**), Sardoba (**111,8 %**) va Guliston (**112,8 %**) tumanlarida qayd etildi.

CHAKANA SAVDO TOVAR AYLANMASI TARKIBI



Yirik korxonalar , foizda

Chakana savdo tovar aylanmasi tarkibida yirik korxonalarning tovar aylanmasi hajmi, 2020- yilga nisbatan **135,6 %** ga o'sdi va **187,0** mlrd. so'mni tashkil qildi. Bu esa umumiy savdo hajmining **8,1 %** ulushiga to'g'ri keladi.



Eng yuqori ulushga ega hududlar, foizda

Guliston sh. 123,8

Tovar aylanmasi hajmi, mlrd.so'm

13,8

Yangiyer sh. 17,4

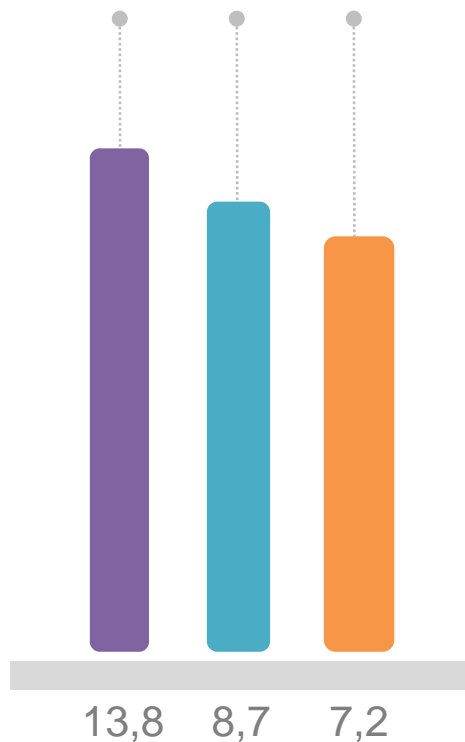
Tovar aylanmasi hajmi, mlrd.so'm

8,7

Sirdaryo 27,0

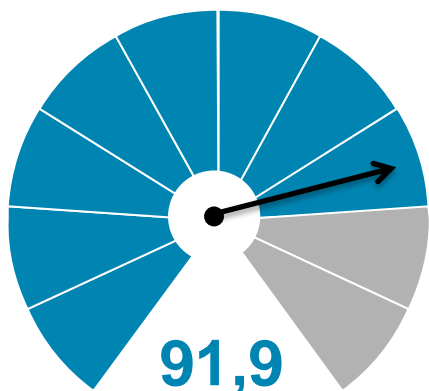
Tovar aylanmasi hajmi, mlrd.so'm

7,2





CHAKANA SAVDO TOVAR AYLANMASI TARKIBI



Kichik biznes va xususiy tadbirkorlik subyektlari, foizda

Kichik biznes va xususiy tadbirkorlik subyektlarining chakana savdo tovar aylanmasi hajmi statistik hisob-kitoblarga ko'ra, **2 118,2** mlrd. so'mni tashkil etib, 2020- yilning tegishli davriga nisbatan **5,5 %** ga ko'paydi. Viloyat miqyosida ushbu sektorning jami chakana savdo tovar aylanmasidagi ulushi **91,9 %** ni tashkil etdi.



Kichik biznes va xususiy tadbirkorlik subyektlarining chakana savdo tovar aylanmasi yuqori ulushga ega hududlar, foizda

Shirin sh. 29,5

Tovar aylanmasi hajmi, mlrd.so'm

99,4

Xovos 75,8

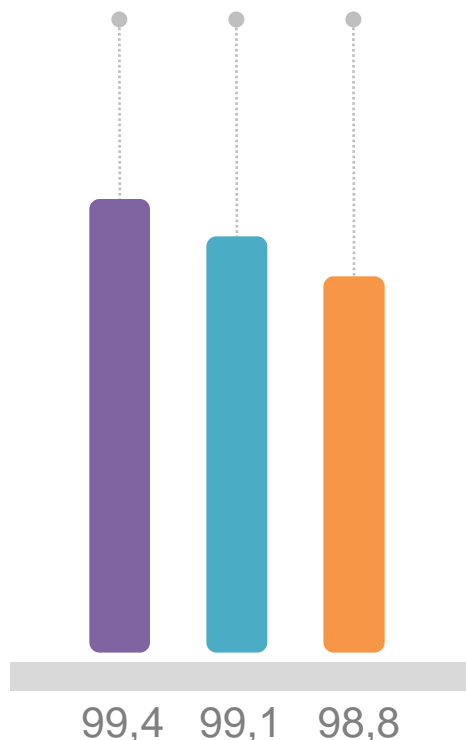
Tovar aylanmasi hajmi, mlrd.so'm

99,1

Sardoba 100,6

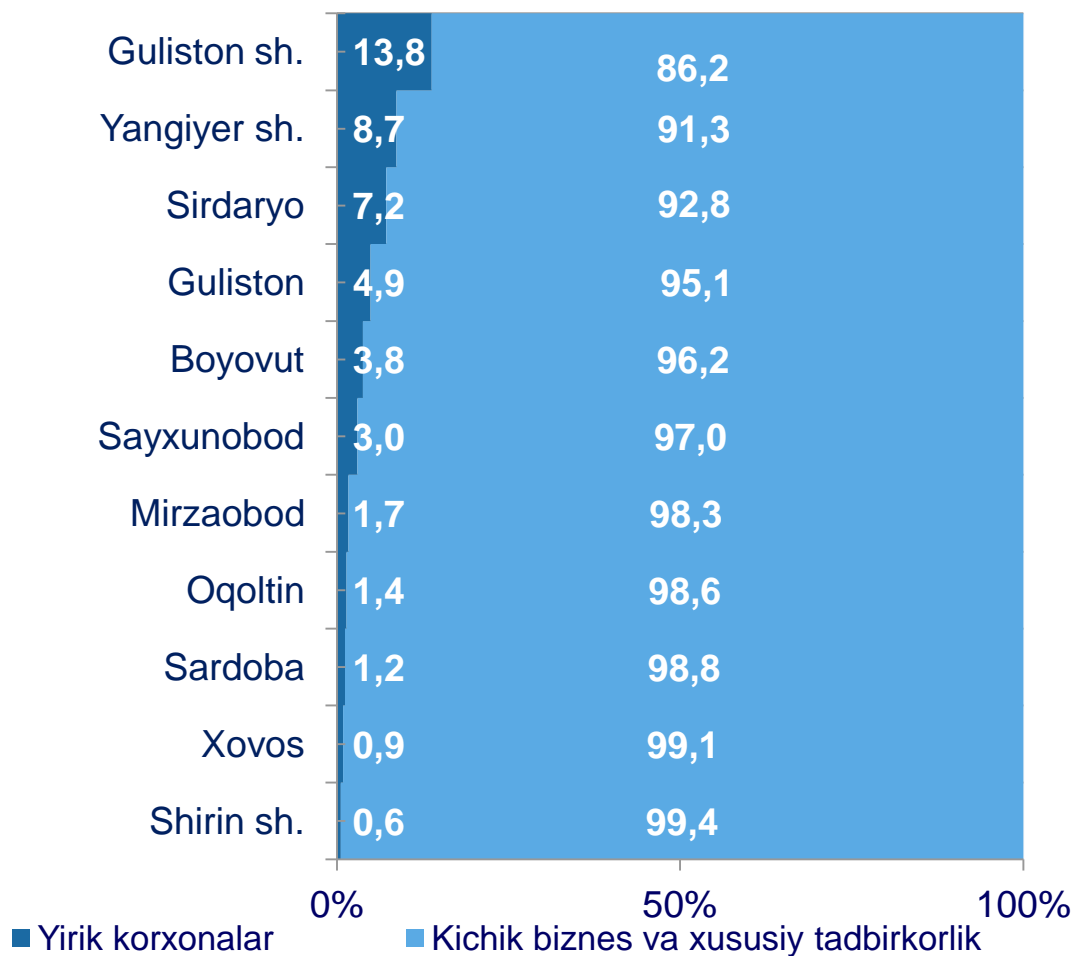
Tovar aylanmasi hajmi, mlrd.so'm

98,8



CHAKANA SAVDO AYLANMASIDA YIRIK KORXONALAR, KICHIK BIZNES VA XUSUSIY TADBIRKORLIK SUBYEKTLARINING HUDUDLAR KESIMIDA ULUSHI, foizda


Tahliliy natijalarga ko'ra, chakana savdo tovar aylanmasida kichik biznes va xususiy tadbirkorlik subyektlarining ulushi bo'yicha Shirin sh. (99,4 %), Sardoba (98,8 %), Oqoltin (98,6 %), Mirzaobod (98,3 %), Sayxunobod (97,0 %) tumanlari yetakchilik qilmoqda. Chakana tovar aylanmasi tarkibida yirik korxonalarining ulushi 8,1 % ni tashkil etib, eng katta ulush Guliston (13,8 %), Yangiyer (8,7%) shaharlarida, Sirdaryo (7,2 %) va Guliston (4,9 %) tumanlarida kuzatildi.

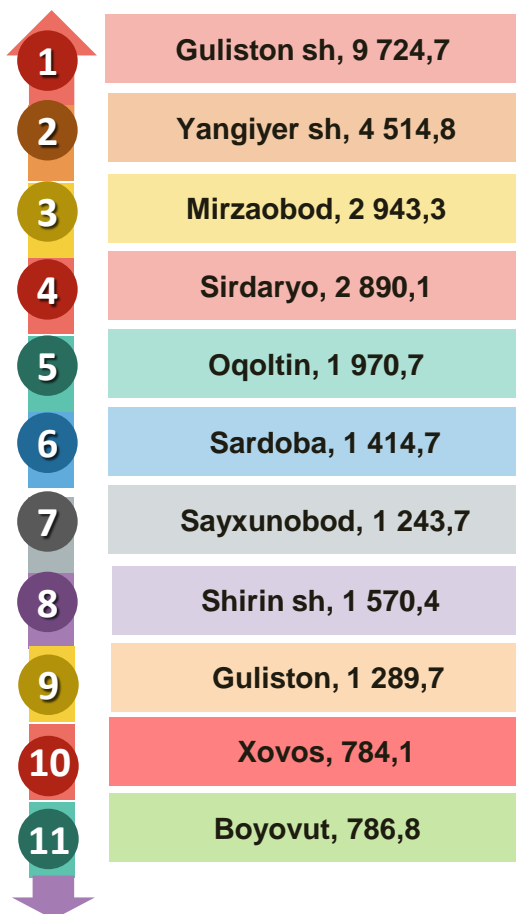


AHOLI JON BOSHIGA NISBATAN CHAKANA SAVDO TOVAR AYLANMASI HAJMI VA O'SISH SUR'ATLARI

2021- yilning yanvar-avgust oylari holatiga ko'ra o'rtacha aholi jon boshiga chakana savdo tovar aylanmasi **2 666,2** ming so'mni (2020- yilning mos davriga nisbatan **5,6 %** ga ko'paydi) tashkil etdi.

Ushbu ko'rsatkichni hududlar kesimida solishtirganda eng yuqorisi Guliston shahri (**9 724,7** ming so'm), Yangiyer shahri (**4 514,8** ming so'm) va Mirzaobod (**2 943,3** ming so'm) tuman hissasiga to'g'ri keldi.

	Hajm, ming so'm	2020- yilga nisbatan, foizda
Sirdaryo viloyati	2 666,2	105,6
Guliston sh.	9 724,7	112,2
Shirin sh.	1 570,4	101,7
Yangiyer sh.	4 514,8	104,6
<i>tumanlar:</i>		
Boyovut	786,8	98,0
Guliston	1 289,7	110,1
Mirzaobod	2 943,3	85,6
Oqoltin	1 970,7	102,8
Sardoba	1 414,7	110,2
Sayxunobod	1 243,7	113,8
Sirdaryo	2 890,1	105,3
Xovos	784,1	105,2



Eng yuqori hajm, ming so'm

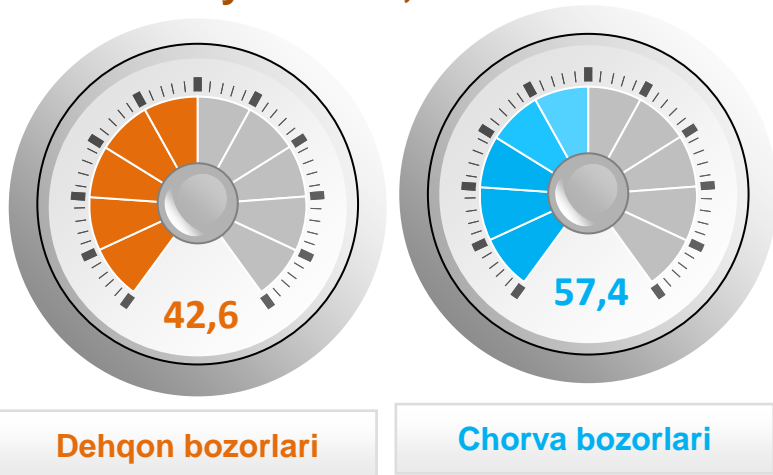


Eng quyi hajm, ming so'm

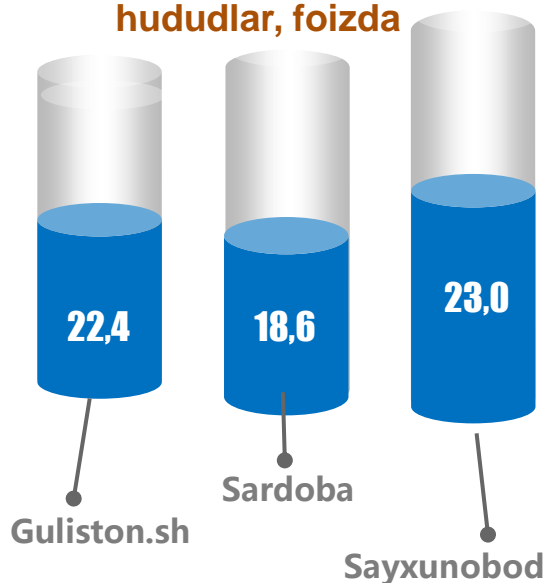
UYUSHMAGAN SAVDO TOVAR AYLANMASI

Viloyat bo'yicha 2021- yilning yanvar-avgust oylarida uyushmagan savdo tovar aylanmasi **158 091,5** mln. so'mni tashkil etib, 2020- yilga nisbatan **41,5 %** ga ko'paydi. Shu jumladan, 1-bozor va 1-bozor (chorva) (oylik) kuzatuvlari ma'lumotlariga asosan, dehqon bozorlarida savdo faoliyati bilan shug'ullanuvchi jismoniy shaxslarning uy xo'jaliklarida yetishtirgan mahsulotlarini sotish hajmi **67 381,4** mln. so'mni (o'zgarish sur'ati **144,4 %**), chorva mollari va parrandalar sotuvchi jismoniy shaxslarning savdo aylanmasi hajmi **90 710,1** mln. so'mni (o'zgarish sur'ati **139,5 %**) tashkil etdi.

Uyushmagan savdo tovar aylanmasi, foizda



Uyushmagan savdo tovar aylanmasida ulushi katta hududlar, foizda



Tovar aylanmasi ulushi va hajmi

Uyushmagan savdo

158 091,5 mln. so'm, 100 %

Dehqon bozorlari

67 381,4 mln. so'm, 42,6 %

Chorva bozorlari

90 710,1 mln. so'm, 57,4%

UYUSHMAGAN SAVDO AYLANMASIDA DEHQON* VA CHORVA (PARRANDA) BOZORLARINING SAVDO AYLANMASI HAJMI VA O'SISH SUR'ATLARI

2021 - yilning yanvar-avgust oylarida dehqon va chorva (parranda) bozorlarida, uy xo'jaligida yetishtirilgan qishloq xo'jaligi mahsulotlari, parrandalar va chorva mollari savdosi bilan shug'ullanuvchi jismoniy shaxslar tanlanma kuzatuv, dastlabki ma'lumotlarga ko'ra, jismoniy shaxslar tomonidan amalga oshirilgan savdo aylanmasi hajmi dehqon bozorlarida **67 381,4** mln. so'mni, chorva (parranda) bozorlarida **90 710,1** mln. so'mni tashkil etdi.

* Xo'jalik yurituvchi subyektlar va yakka tartibdagi tadbirkorlar (YTT)ni qo'shmagan holatda

* Jismoniy shaxslar (dehqonlar)ning uy xo'jaligida o'z kuchlari bilan yetishtirgan qishloq xo'jaligi mahsulotlari, chorva (parranda) mollari

	Jami, mln. so'm	2020- yilga nisbatan, foizda	Dehqon bozorlari, mln. so'm	2020- yilga nisbatan, foizda	Chorva (parranda) bozorlari, mln. so'm	2020- yilga nisbatan, foizda
Sirdaryo viloyati	158 091,5	141,5	67 381,3	144,1	90 710,1	139,5
Guliston sh.	35 441,7	131,1	35 408,6	131,1	33,1	166,3
Shirin sh.	0,0	0,0	0,0	0,0	0,0	0,0
Yangiyer sh.	5 651,5	139,3	5 651,5	139,3	0,0	0,0
<i>tumanlar:</i>						
Boyovut	5 543,5	53,7	5 543,5	171,3	0,0	0,0
Guliston	21 690,8	166,7	1 304,2	146,1	20 386,7	168,2
Mirzaobod	4 062,5	157,3	0,0	0,0	4 062,5	157,3
Oqoltin	0,0	0,0	0,0	0,0	0,0	0,0
Sardoba	29 405,1	160,5	1 235,6	253,6	28 169,5	158,0
Sayxunobod	36 436,5	160,3	7 053,6	168,6	29 382,9	158,4
Sirdaryo	10 296,5	165,5	10 267,3	165,5	29,0	155,9
Xovos	9 563,4	128,8	917,0	150,6	8 646,4	126,8

UYUSHMAGAN SAVDO TOVAR AYLANMASI: DEHQON BOZORLARI

2021- yilning yanvar-avgust oylarida viloyatimizning barcha hududlarida joylashgan dehqon bozorlarida qishloq xo'jaligi mahsulotlarini sotuvchi jismoniy shaxslarning tanlanma kuzatuvini o'tkazildi. Kuzatuv natijalariga ko'ra savdo aylanmasi hajmi **67 381,3** mln. so'mni tashkil etdi. Bunda asosiy yirik hajm don mahsulotlari (mosh, loviya, no'xat, guruch va boshqa) mahsulotlari savdosiga (**90 710,1** mln. so'm) to'g'ri keldi.



303,6
mln. so'm

Tuzlamalar



16 206,3
mln. so'm

Yangi uzilgan qishloq xo'jaligi mahsulotlari



2 070,9
mln. so'm

Quritilgan qishloq xo'jaligi mahsulotlari
(yong'oq, bodom, pista va boshqalarni qo'shgan holda)

6 044,6
Mln,so'm



Tovuq go'shti

10 348,6
mln. so'm



Non va non mahsulotlari

1 693,4
mln. so'm



Tuxum

24 495,8
mln. so'm



Don mahsulotlari (mosh, loviya, no'xat, guruch va boshqalar)

711,0
mln. so'm



Ziravorlar

2 715,9
mln. so'm



Sut va sut mahsulotlari

1 630,6
mln. so'm



Chorva mollari va parrandalar uchun har xil yem-xashaklar

1 160,8
mln. so'm




Gullar, o'simlik va nihol ko'chatlari (manzarali va qishloq xo'jaligi)

UYUSHMAGAN SAVDO TOVAR AYLANMASI: CHORVA (PARRANDA) BOZORLARI, mln. so'm

2021- yilning yanvar-avgust oylarida viloyatning barcha hududlarida joylashgan chorva (parranda) bozorlarida parrandalar va chorva mollari sotuvchi jismoniy shaxslar tanlanma kuzatuvini o'tkazildi. Kuzatuv natijalariga ko'ra savdo aylanmasi hajmi **90 710,1** mln. so'mni tashkil etdi. Bunda har xil yoshdagi qora mollar savdosi **69 618,8** mln. so'mni, qo'y va echkilar **16 568,5** mln. so'mni, otlar **4 347,0** mln. so'mni, parrandalar **175,9** mln. so'mni tashkil etdi.

34 700,8
mln. so'm



15 243,3
mln. so'm



1 yoshgacha
bo'lgan
yosh mollar

14 479,3
mln. so'm

19 674,6
mln. so'm

2 yoshdan katta
bo'lgan qoramollar



Qo'ylar

1 yoshdan 2 yoshgacha
bo'lgan yosh mollar

4 347,0
mln. so'm

2 089,2
mln. so'm



Echkilar



Otlar

63,2
mln. so'm

112,7
mln. so'm



Kurka, o'rdak, g'ozlar



Tovuqlar

UMUMIY OVQATLANISH KORXONALARI SAVDO AYLANMASIDA KICHIK BIZNES VA XUSUSIY TADBIRKORLIK SUBYEKTLARINING HAJMI VA O'SISH SUR'ATLARI

2021-yilning yanvar-avgust oylarida chakana savdo tovar aylanmasi tarkibida ovqatlanish tashkilotlarining savdo aylanmasi **1,9 %** ni tashkil etib, **44 594,2** mln. so'mga yetdi va 2020- yilga nisbatan **5,7 %** ga ko'paydi. Bunda jami savdo aylanmasining **87,8 %** ulushi kichik biznes va xususiy tadbirkorlik subyektlari hissasiga to'g'ri kelmoqda.

	Jami, mln. so'm	2020- yilga nisbatan, foizda	Kichik biznes va xususiy tadbirkorlik, mln. so'm	2020- yilga nisbatan, foizda	Yakka tartibdagi tadbirkorlik mln. so'm	2020- yilga nisbatan, foizda
Sirdaryo viloyati	44 594,2	105,7	39 152,8	105,9	5 441,4	104,1
Guliston sh.	21 700,7	105,4	20 187,1	105,5	1 513,6	104,9
Shirin sh.	804,0	104,1	703,8	104,3	100,1	103,1
Yangiyer sh.	3 461,5	104,7	2 595,1	104,9	866,4	104,2
<i>tumanlar:</i>						
Boyovut	800,0	103,8	450,6	104,3	349,4	103,2
Guliston	1 749,6	104,2	1 408,5	104,4	341,1	103,3
Mirzaobod	5 986,5	110,0	5 810,4	110,2	176,1	103,3
Oqoltin	1 154,5	104,3	899,8	104,3	254,8	104,1
Sardoba	374,3	103,2	115,4	103,3	258,8	103,1
Sayxunobod	1 432,4	104,3	1 171,0	104,5	261,4	103,3
Sirdaryo	6 715,8	105,1	5 519,8	105,3	1 196,1	104,0
Xovos	414,9	103,9	291,3	104,3	123,6	103,1

ULGURJI SAVDO TOVAR AYLANMASI

Viloyat bo'yicha 2021- yilning yanvar-avgust oylarida ulgurji savdo tovar aylanmasi **1 343 743,1** mln. so'mni tashkil etib, 2020- yilning mos davriga nisbatan **1,2 %** ga kamaydi. Shu jumladan, yirik korxonalarining savdo tovar aylanmasi **155 814,4** mln. so'mni (**25,6 %** ga kamayish) tashkil etdi.

Savdo aylanmasi hajmi va ulushi

Ulgurji savdo

1 343 743,1 mln. so'm, 100 %

Yirik korxonalar

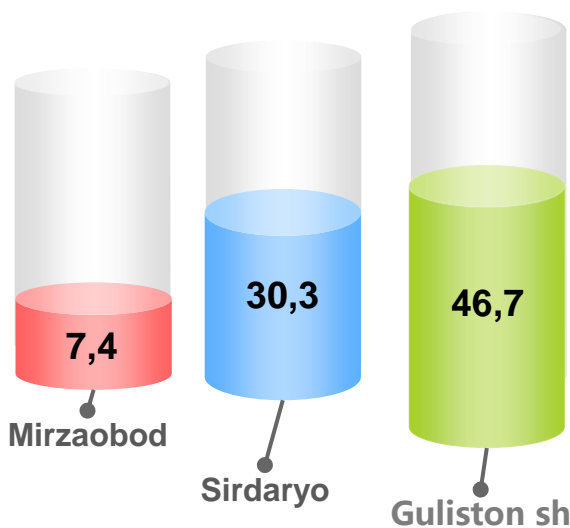
155 814,4 mln. so'm, 11,6 %

31 %

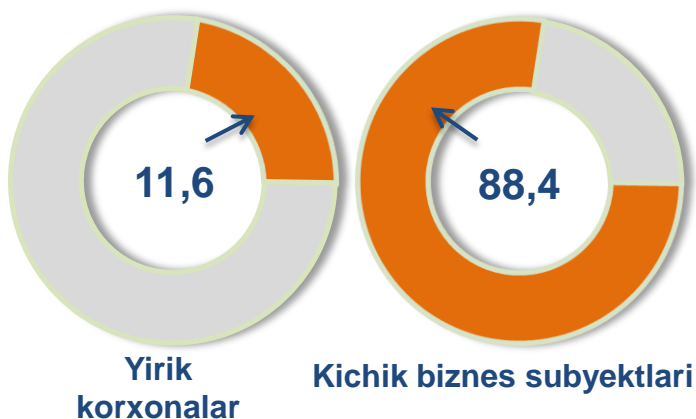
Kichik biznes subyektlari

1 187 928,7 mln, so'm 88,4%

Eng yuqori ulushga ega hududlar, % da



Ulgurji savdo tovar aylanmasi, foizda



ULGURJI SAVDO AYLANMASIDA YIRIK KORXONALAR VA KICHIK BIZNES SUBYEKTLARINING HAJMI VA O‘SISH SUR‘ATLARI

Ulgurji savdo tovar aylanmasida yuqori o‘shish sur‘atlariga ega yirik korxonalar Guliston shahrida (112,1 %), Xovos (111,6 %) va Guliston (107,2 %) tumanlarida kuzatildi.

	Jami, mln. so‘m	2020- yilga nisbatan, foizda	Yirik korxonalar, mln. so‘m	2020- yilga nisbatan, foizda	Kichik biznes subyektlari, mln. so‘m	2020- yilga nisbatan, foizda
Sirdaryo viloyati	1 343743,1	98,8	155 814,4	74,4	1 187 928,7	103,3
Guliston sh.	627 090,2	112,1	61 852,4	3,7 m.	565 237,8	104,2
Shirin sh.	854,9	101,7	3,2	2,9 m.	851,7	101,4
Yangiyer sh.	36 693,2	104,7	361,5	0,0	36 331,7	103,7
<i>tumanlar:</i>						
Boyovut	20 468,3	52,6	11 296,1	37,7	9 172,2	102,2
Guliston	28 020,5	107,2	11 775,7	116,7	16 244,8	101,2
Mirzaobod	99 219,9	78,2	11 419,5	28,0	87 800,4	101,9
Oqoltin	18 519,2	59,6	10 695,5	45,6	7 823,8	103,1
Sardoba	13 219,5	40,9	11 306,5	37,1	1 913,0	102,0
Sayxunobod	76 725,4	80,0	11 517,3	34,7	65 208,0	104,0
Sirdaryo	406 633,2	101,9	12 673,7	92,5	393 959,6	102,3
Xovos	16 298,7	111,6	12 913,0	114,2	3 385,7	102,7